

DURACIÓN CARRERAS
INGENIERÍAS CIVILES
AL AÑO 2024

Sochedi

Sociedad Chilena de Educación en Ingeniería

12 semestres

11 semestres

10 semestres

Ingeniería Civil Universidades Del CRUCH	U T A	U N A P	U C N	U A N T	U D A	U L S	U F S M	P U C V	U V	U P L A	U T E M	U A H	U C H	P U C	U S A N	U D P	U O H	U T A L	U C M	U B B	U C S C	U D E C	U F R O	U C T	U A C H	U L A G	U A Y S	U M A G
Industrial	12																											
Informática																												
Civil														8														
Eléctrica																												
Mecánica																												
Minas																												
Electrónica																												
Química																												
Metalúrgica																												
Ambiental																												
Telecomunicac.																												
Matemáticas																												
Biotechnología																												
Biomédica																												
Geológica																												
Proc. Minerales																												
Geomática																												
Bioquímica																												
Oceánica																												
Materiales																												
Aeroespacial																												
Agrícola																												
Automatización																												
Acústica																												
Física																												
Bioinformática																												
Mecatrónica																												
Prev Ries Med																												
Construcción																												
Cien. de Datos																												
Transporte																												
Energía																												

Tabla N° 1: Duración en semestres de las carreras de ingeniería civil que ofrecen las universidades del Consejo de Rectores al año 2024

Ingeniería Civil Universidades Privadas	U A I	U N A B	U S S	U A N D	U D D	U C E N	U M A Y	U S T	U D L A	U V M	U A D V E	U A L B A	U F T	U A U T O	U B O	U C S H
Industrial	■	■	■	■	■	■	■	■	■	■	■	■	■	■	■	■
Informática	■	■	■	■	■	■	■	■	■	■	■	■	■	■	■	■
Civil	■	■	■	■	■	■	■	■	■	■	■	■	■	■	■	■
Minas	■	■	■	■	■	■	■	■	■	■	■	■	■	■	■	■
Electrónica	■	■	■	■	■	■	■	■	■	■	■	■	■	■	■	■
Eléctrica	■	■	■	■	■	■	■	■	■	■	■	■	■	■	■	■
Bioingeniería	■	■	■	■	■	■	■	■	■	■	■	■	■	■	■	■
Energía	■	■	■	■	■	■	■	■	■	■	■	■	■	■	■	■
Mecánica	■	■	■	■	■	■	■	■	■	■	■	■	■	■	■	■
Ambiental	■	■	■	■	■	■	■	■	■	■	■	■	■	■	■	■
Química	■	■	■	■	■	■	■	■	■	■	■	■	■	■	■	■
Videojuegos	■	■	■	■	■	■	■	■	■	■	■	■	■	■	■	■

Tabla N° 2: Duración en semestres de las carreras de ingeniería civil que ofrecen las universidades privadas al año 2024

RESUMEN	12 SEMESTRES	11 SEMESTRES	10 SEMESTRES	TOTAL
Universidades del CRUCH	30 14,1%	143 67,5%	39 18,4%	212
Universidades Privadas	1 2,0 %	19 37,2 %	31 60,8 %	51
TOTAL	31 11,8%	162 61,6%	70 26,6%	263

Tabla N° 3: Estadística de la duración de las carreras de ingeniería civil en el año 2024

INGENIERÍA CIVIL	CRUCH				PRIVADAS				TOTAL
	12	11	10	TOTAL	12	11	10	TOTAL	
Industrial	4	26	8	38	0	7	9	16	54
Informática	3	15	9	27	1	5	6	12	39
Civil	3	22	1	26	0	3	3	6	32
Minas	2	6	3	11	0	0	7	7	18
Eléctrica	3	10	2	15	0	1	1	2	17
Mecánica	4	10	2	16	0	0	1	1	17
Electrónica	2	6	2	10	0	1	0	1	10
Química	2	6	1	9	0	1	0	1	10
Metalúrgica	2	3	2	7	0	0	0	0	7
Ambiental	2	4	3	9	0	1	1	2	11
Matemática	2	4	1	7	0	0	0	0	7
Biología	0	4	0	4	0	0	0	0	4
Telecomunicaciones	1	4	0	5	0	0	0	0	5
Biomédica	0	3	0	3	0	0	0	0	3
Geológica	0	2	1	3	0	0	0	0	3
Acústica	0	1	0	1	0	0	0	0	1
Bioquímica	0	1	0	1	0	0	0	0	1
Proc. Minerales	0	0	1	1	0	0	0	0	1
Geomática	0	1	1	2	0	0	0	0	2
Oceánica	0	1	0	1	0	0	0	0	1
Materiales	0	1	0	1	0	0	0	0	1
Aeroespacial	0	1	0	1	0	0	0	0	1
Agrícola	0	1	0	1	0	0	0	0	1
Automatización	0	1	0	1	0	0	0	0	1
Bioingeniería	0	0	0	0	0	0	1	1	1
Energía	0	0	1	1	0	0	1	1	2
Física	0	2	0	2	0	0	0	0	2
Bioinformática	0	1	0	1	0	0	0	0	1
Mecatrónica	0	2	0	2	0	0	0	0	2
Prev Riesg Medio	0	1	0	1	0	0	0	0	1
Construcción	0	1	1	2	0	0	0	0	2
Ciencias de datos	0	2	0	2	0	0	0	0	2
Transporte	0	1	0	1	0	0	0	0	1
Videojuegos	0	0	0	0	0	0	1	1	1
TOTALES	30	143	39	212	1	19	31	51	263

Tabla N° 4: Estadística por especialidad de la duración de las carreras de ingeniería civil año 2024

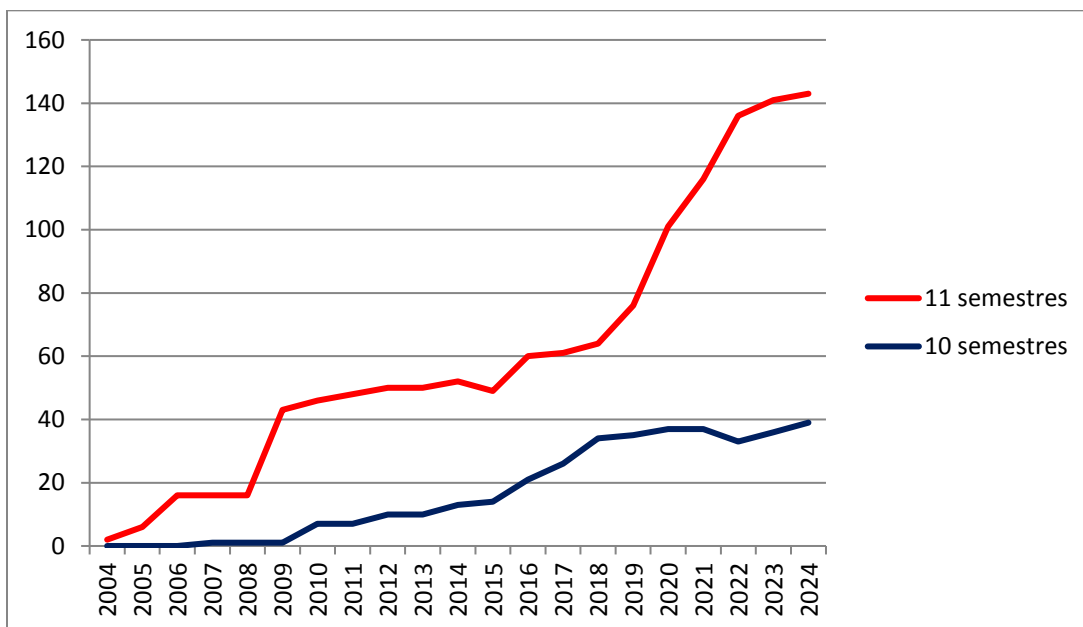


Gráfico N° 1: Evolución del número de carreras de ingeniería civil de diez y once semestre en las universidades del CRUCH.

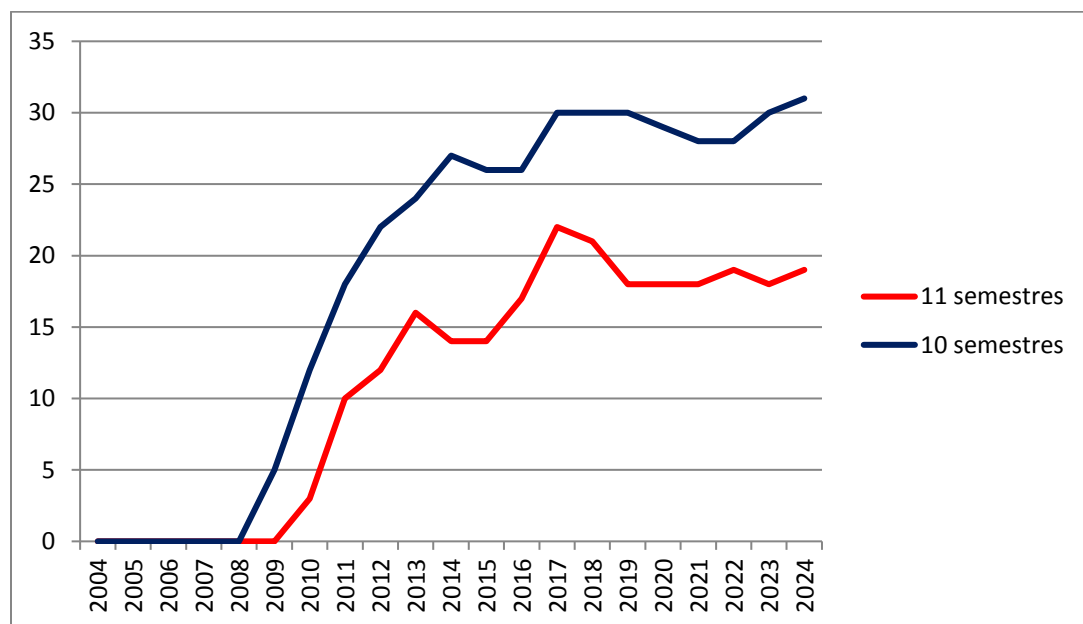


Gráfico N° 2: Evolución del número de carreras de ingeniería civil de diez y once semestre en las universidades privadas.

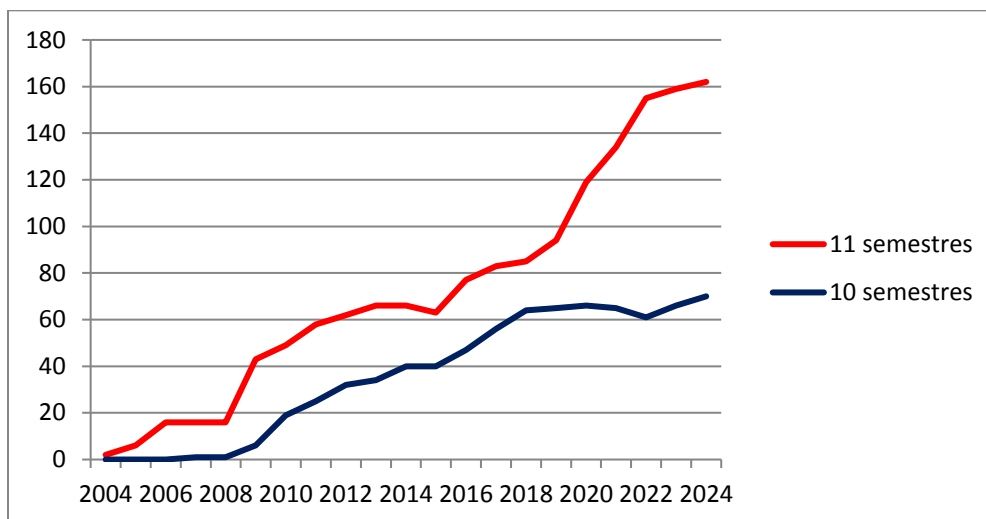


Gráfico N° 3: Evolución del número de carreras de ingeniería civil de diez y once semestre considerando la totalidad de las universidades chilenas.

AÑO	12 Semestres	11 Semestres	10 Semestres	Total Carreras
2013	55,0%	29,7%	15,3%	222
2014	54,0%	29,2%	16,8%	226
2015	53,8%	28,3%	17,9%	223
2016	45,6%	33,8%	20,6%	228
2017	42,6%	34,3%	23,1%	242
2018	38,9%	34,8%	26,2%	244
2019	35,4%	38,2%	26,4%	246
2020	25,4%	48,0%	26,6%	248
2021	21,0%	53,2%	25,8%	252
2022	15,3%	60,8%	23,9%	255
2023	12,8%	61,6%	25,6%	258
2024	11,8%	61,6%	26,6%	263

Tabla N° 5
Evolución del porcentaje de carreras de ingeniería de diez, once y doce semestres en los últimos once años.

